



WiFi központi egység használati utasítás

DD-1554



A DD-1554 Wi-Fi központ egység lehetővé teszi a rolókat, relaxákat és függönyöket csatlakoztatást a WiFi hálózathoz és az intelligens alkalmazáson keresztül történő vezérlést, még a többi IoT termékkel való interakciót.

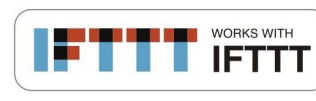
I. lépés:

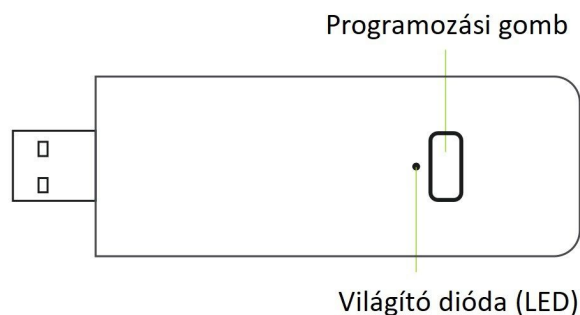
Töltse le az alkalmazást. Olvassa be az alábbi QR-kódot.



II. lépés:

Olvassa be az alábbi QR-kódot, hogy többet megtudjon a Wi-Fi központi egység csatlakoztatásáról a routerhez, beállítsa a Connector alkalmazást, és csatlakozzon más IoT alkalmazásokhoz.



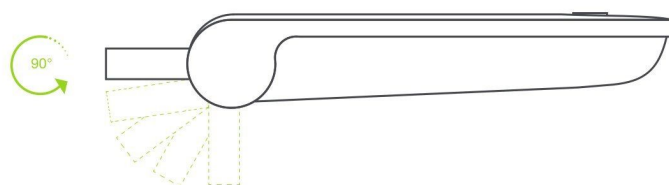


Párosítás:

Tartsa lenyomva a programozási gombot 2 másodpercig, és engedd el, addig, amíg a LED elkezd lilán villogni.

Visszaállítás:

Tartsa lenyomva a programozási gombot 10 másodpercig, addig, amíg a LED elkezd pirosan villogni.



Műszaki adatok:

Csak beltérekben használható

Wi-Fi: 2,4 GHz (802.11b/g/n)

Tápfeszültség bemenet: DC5V/1A (USB-A)

Rádiófrekvencia: 433,92 MHz

Üzemi hőmérséklet: 0°C – 40°C

Méretek (mm): 83,8 x 30,7 x 13,9

Világító dióda (LED) kijelzései

Színek	Állapot	Időtartam
 kék - állandó	Helyes működés	Állapotváltozás végrehajtásáig
 piros - lassan villogó	Wi-Fi lekapcsolódott	Állapotváltozás végrehajtásáig
 sárga - lassan villogó	Wi-Fi felkapcsolódott	Állapotváltozás végrehajtásáig
 piros - gyorsan villogó	Visszaállítás	Ötször
 lila - lassan villogó	Párosítás	Állapotváltozás végrehajtásáig
 zöld - lassan villogó	Frissítés	Állapotváltozás végrehajtásáig